

Bestellung von Ohrmarken für die Nachmarkierung von Ziegen

Einleitung

Ab August 2019 gibt es in der TVD für Schaf- und Ziegentierhalter die Möglichkeit, eine **zweite Ohrmarke für die Nachmarkierung von Schafen und Ziegen zu bestellen**, die bislang ausschliesslich mit einer einzigen Ohrmarke gekennzeichnet waren. Per **Angabe der Ohrmarken-Nummer**, die zur bereits am Tier angebrachten Ohrmarke gehört, lässt sich eine passende **zweite Ohrmarke mit identischer Nummer** bestellen.

Weitere Neuerungen zur Markierung von Schafen und Ziegen finden Sie unter <https://schafeziegen.ch/>.

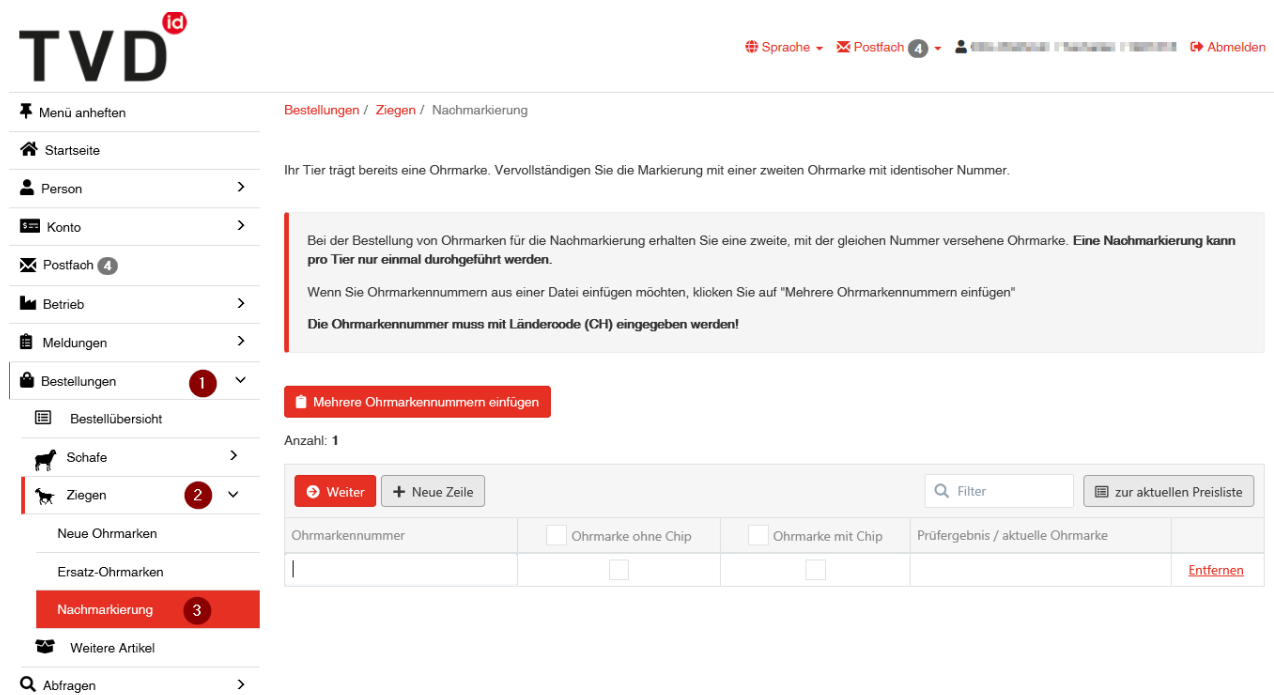
In folgender Anleitung werden die neuen Funktionen zur Bestellung von Ohrmarken für die Nachmarkierungen von Ziegen vorgestellt.

Neues Bestellmenü für Nachmarkierungs-Ohrmarken

Die neuen Funktionen für die Bestellung der Nachmarkierungs-Ohrmarken finden Sie in der Tierverkehrsdatenbank in der linken Menüleiste unter

Bestellungen>Ziegen>Nachmarkierung.

Das Menü «Nachmarkierung» wird allen TVD-Benutzern mit der Rolle «Tierhalter» und zugewiesenen Gattung «Ziegen» angezeigt.



The screenshot shows the TVD web interface. The top navigation bar includes the TVD logo, a language dropdown (Sprache), a mail icon (Postfach) with a notification badge, a user profile icon, and a logout button (Abmelden). The left sidebar menu is expanded to 'Bestellungen' (1), which contains 'Bestellübersicht', 'Schafe', 'Ziegen' (2), 'Neue Ohrmarken', 'Ersatz-Ohrmarken', 'Nachmarkierung' (3), and 'Weitere Artikel'. The main content area shows the breadcrumb 'Bestellungen / Ziegen / Nachmarkierung' and a message: 'Ihr Tier trägt bereits eine Ohrmarke. Vervollständigen Sie die Markierung mit einer zweiten Ohrmarke mit identischer Nummer.' Below this is a red button 'Mehrere Ohrmarkennummern einfügen'. A table for adding ear tags is shown with the following structure:

Ohrmarkennummer	<input type="checkbox"/> Ohrmarke ohne Chip	<input type="checkbox"/> Ohrmarke mit Chip	Prüfergebnis / aktuelle Ohrmarke	
	<input type="checkbox"/>	<input type="checkbox"/>		Entfernen

Additional interface elements include a 'Weiter' button, a '+ Neue Zeile' button, a search filter, and a 'zur aktuellen Preisliste' button. The table also indicates 'Anzahl: 1'.

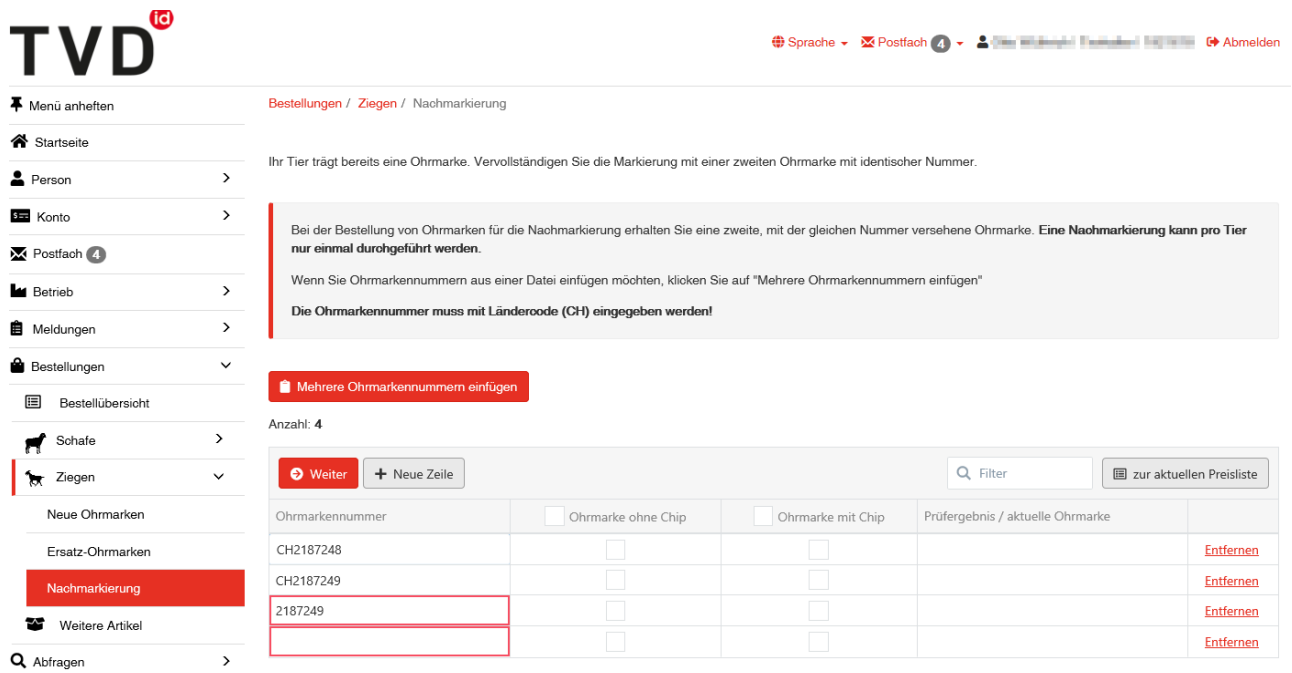
Wichtig: Verwenden Sie das Formular «**Nachmarkierung**» **ausschliesslich für die erstmalige Bestellung der jeweils zweiten Ohrmarke** für die Doppelmarkierung eines Tiers. Für die Bestellung einer **Ersatz-Ohrmarke bei Ohrmarkenverlust** verwenden Sie bitte wie bis anhin das Menü «**Ersatz-Ohrmarken**».

Erfassung der Ohrmarken-Nummern im Menü «Nachmarkierung»

Im ersten Schritt des Bestellprozesses erfassen Sie alle Ohrmarken-Nummern der Ziegen-Ohrmarken, für die Sie eine zweite Ohrmarke für die Nachmarkierung bestellen möchten. Schreiben Sie dafür jeweils eine **7-stellige Ohrmarken-Nummer** in jede Zeile der Erfassungstabelle. Bitte beginnen Sie jede Nummer mit dem **Kürzel «CH» für den Ländercode** der Schweiz.

Für die Erfassung mehrerer Ohrmarken-Nummern erstellen Sie per Klick auf «Neue Zeile» einen neuen Tabellen-Eintrag. Nicht benötigte Zeilen können per Klick auf «Entfernen» wieder aus der Tabelle löschen.

Alle Ohrmarken-Nummern mit falschem Format und leeren Einträge werden mit einem roten Rahmen markiert. Bitte korrigieren Sie alle rot markierten Einträge bevor Sie auf «Weiter» klicken, um zum nächsten Schritt des Bestellprozesses zu gelangen.



The screenshot shows the TVD web interface. On the left is a navigation menu with options like 'Startseite', 'Person', 'Konto', 'Postfach', 'Betrieb', 'Meldungen', 'Bestellungen', 'Bestellübersicht', 'Schafe', 'Ziegen', 'Neue Ohrmarken', 'Ersatz-Ohrmarken', 'Nachmarkierung', 'Weitere Artikel', and 'Abfragen'. The 'Nachmarkierung' option is highlighted in red. The main content area shows a breadcrumb 'Bestellungen / Ziegen / Nachmarkierung' and a message: 'Ihr Tier trägt bereits eine Ohrmarke. Vervollständigen Sie die Markierung mit einer zweiten Ohrmarke mit identischer Nummer.' Below this is a warning box: 'Bei der Bestellung von Ohrmarken für die Nachmarkierung erhalten Sie eine zweite, mit der gleichen Nummer versehene Ohrmarke. Eine Nachmarkierung kann pro Tier nur einmal durchgeführt werden. Wenn Sie Ohrmarkennummern aus einer Datei einfügen möchten, klicken Sie auf "Mehrere Ohrmarkennummern einfügen". Die Ohrmarkennummer muss mit Ländercode (CH) eingegeben werden!' A red button 'Mehrere Ohrmarkennummern einfügen' is visible. Below that, it says 'Anzahl: 4'. A table for recording ear tag numbers is shown with columns: 'Ohrmarkennummer', 'Ohrmarke ohne Chip', 'Ohrmarke mit Chip', 'Prüfergebnis / aktuelle Ohrmarke', and 'Entfernen'. The table contains three rows: 'CH2187248', 'CH2187249', and '2187249'. The last row is highlighted with a red border, indicating an error. A 'Weiter' button and a '+ Neue Zeile' button are at the top of the table.

Erfassung mehrerer Ohrmarken-Nummern mit «Mehrere Ohrmarken-Nummern einfügen»

Für die einfache Erfassung einer grösseren Anzahl an Ohrmarken-Nummern steht Ihnen eine extra Menü zur Verfügung, das Sie per Klick auf «**Mehrere Ohrmarkennummern einfügen**» erreichen. Mit dieser Funktion lassen sich schnell und einfach mehrere Nummern aus einer **Excel- oder Textdatei kopieren** und das Bestellformular einfügen.

Platzieren Sie die Ohrmarken-Nummern im Textfeld «Ohrmarkennummern:». Sie können die Nummern entweder **untereinander einfügen** mit jeweils einer Nummer pro Zeile ohne Trennzeichen.

Ohrmarkennummern mit Ländercode "CH" ergänzen

Ohrmarkennummer:

```
CH2187248
CH2187249
CH2187250
CH2187251
CH2187252
CH2187253
```

✕ Abbrechen

📄 Mehrere Ohrmarkennummern einfügen

Alternativ fügen Sie die Nummern **nacheinander in einer Zeile** ein und trennen jede Nummer durch ein **Komma oder ein Semikolon** von der nächsten Nummer.

Ohrmarkennummern mit Ländercode "CH" ergänzen

Ohrmarkennummer:

```
CH2187248,CH2187249,CH2187250,C
H2187251,CH2187252,CH2187253
```

✕ Abbrechen

📄 Mehrere Ohrmarkennummern einfügen

Sie können die Ohrmarken-Nummern ebenfalls **ohne das anführenden Länderkürzel «CH» einfügen** und den Haken bei «Ohrmarkennummern mit Ländercode «CH» ergänzen» setzen. Der **Ländercode** wird bei Übernahme der Nummern in das Bestellformular **automatisch ergänzt**.

Ohrmarkennummern mit Ländercode "CH" ergänzen 

Ohrmarkennummer:

```
2187248
2187249
2187250
2187251
2187252
2187253
```

✕ Abbrechen

📄 Mehrere Ohrmarkennummern einfügen

Schliessen Sie den Vorgang per Klick auf «Mehrere Ohrmarkennummern einfügen» ab und die Nummern werden in die Bestelltabelle übernommen. Eventuell überflüssige, leere Zeilen löschen Sie per Klick auf «Entfernen».

 Mehrere Ohrmarkennummern einfügen

Anzahl: 7

Ohrmarkennummer	<input type="checkbox"/> Ohrmarke ohne Chip	<input type="checkbox"/> Ohrmarke mit Chip	Prüfergebnis / aktuelle Ohrmarke	
CH2187253	<input type="checkbox"/>	<input type="checkbox"/>		Entfernen
CH2187252	<input type="checkbox"/>	<input type="checkbox"/>		Entfernen
CH2187251	<input type="checkbox"/>	<input type="checkbox"/>		Entfernen
CH2187250	<input type="checkbox"/>	<input type="checkbox"/>		Entfernen
CH2187249	<input type="checkbox"/>	<input type="checkbox"/>		Entfernen
CH2187248	<input type="checkbox"/>	<input type="checkbox"/>		Entfernen
<input type="text"/>	<input type="checkbox"/>	<input type="checkbox"/>		Entfernen

Auswahl des gewünschten Ohrmarkentyps

In den beiden Spalten rechts neben der Spalte «Ohrmarkennummer» wählen Sie die für die Nachmarkierung des Tiers **gewünschte Ohrmarke**. Bei den Ziegen ist die Markierung mit einer **Chip-Ohrmarke optional**. Sie können zusätzlich zur bereits am Tier angebrachten visuellen Ohrmarke auch eine zweite Ohrmarke ohne Chip bestellen und am zweiten Ohr anbringen.

Die **«Ohrmarke mit Chip» ist eine elektronische Ohrmarke**. Sie enthält einen Chip auf dem die Ohrmarken-Nummer gespeichert ist (zusätzlich zur Beschriftung auf der Ohrmarke). Mit einem geeigneten **Lesegerät** kann die auf dem Chip **gespeicherte Nummer ausgelesen** werden.

Wichtig: Bitte beachten Sie den **Preisunterschied für die beiden Ohrmarkentypen**. Die aktuellen Ohrmarken-Artikelpreise entnehmen Sie der **Preisliste**, erreichbar unter «zur aktuellen Preisliste».

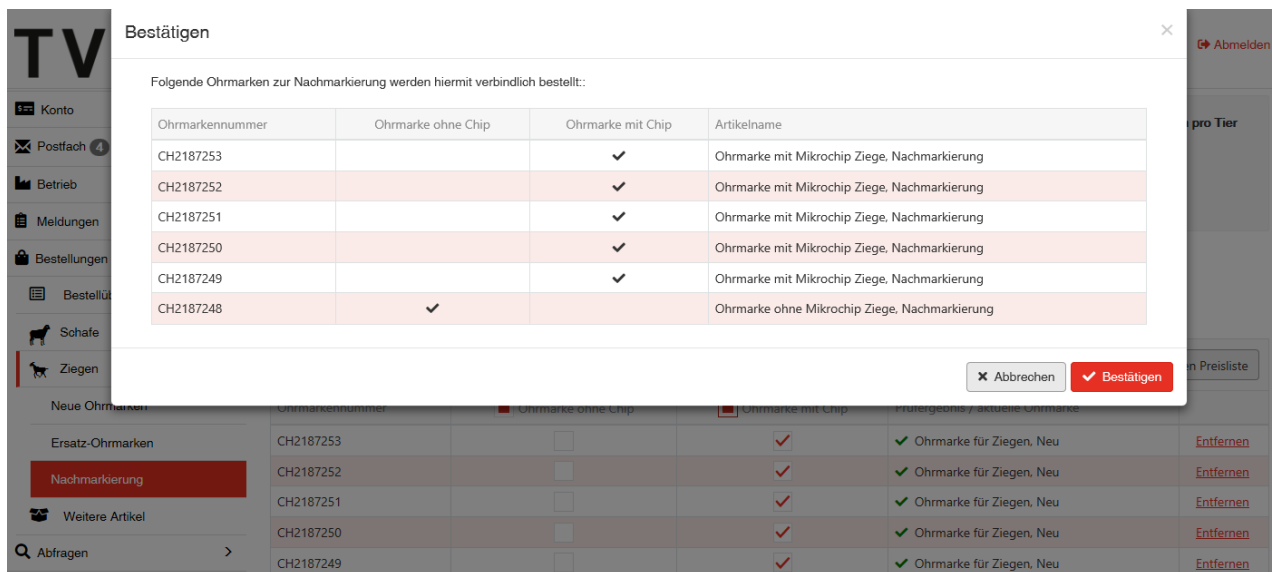
Anzahl: 6

Ohrmarkennummer	<input checked="" type="checkbox"/> Ohrmarke ohne Chip	<input checked="" type="checkbox"/> Ohrmarke mit Chip	Prüfergebnis / aktuelle Ohrmarke	
CH2187253	<input type="checkbox"/>	<input checked="" type="checkbox"/>		Entfernen
CH2187252	<input type="checkbox"/>	<input checked="" type="checkbox"/>		Entfernen
CH2187251	<input type="checkbox"/>	<input checked="" type="checkbox"/>		Entfernen
CH2187250	<input type="checkbox"/>	<input checked="" type="checkbox"/>		Entfernen
CH2187249	<input type="checkbox"/>	<input checked="" type="checkbox"/>		Entfernen
CH2187248	<input checked="" type="checkbox"/>	<input type="checkbox"/>		Entfernen

Prüfung der Ohrmarken-Nummern und Abschluss der Bestellung

Nachdem Sie alle Ohrmarken-Nummern in der Tabelle erfasst und die gewünschten Ohrmarken-Typen ausgewählt haben, klicken Sie auf «Weiter». Für jede Ohrmarken-Nummer wird der zugehörige **Original-Ohrmarken-Artikel ermittelt** und in der Bestell-Tabelle in der Spalte «Prüfergebnis / aktuelle Ohrmarke» angezeigt.

Im Fenster «Bestätigen» sehen sie eine Liste aller angegebenen Ohrmarken-Nummern und für jede den von Ihnen ausgewählten Ohrmarken-Artikel.



Ohrmarkennummer	Ohrmarke ohne Chip	Ohrmarke mit Chip	Artikelname
CH2187253		✓	Ohrmarke mit Mikrochip Ziege, Nachmarkierung
CH2187252		✓	Ohrmarke mit Mikrochip Ziege, Nachmarkierung
CH2187251		✓	Ohrmarke mit Mikrochip Ziege, Nachmarkierung
CH2187250		✓	Ohrmarke mit Mikrochip Ziege, Nachmarkierung
CH2187249		✓	Ohrmarke mit Mikrochip Ziege, Nachmarkierung
CH2187248	✓		Ohrmarke ohne Mikrochip Ziege, Nachmarkierung

Per Klick auf «Bestätigen» wird die Bestellung der Ohrmarken (Nachmarkierung) für alle aufgeführten Ohrmarken-Nummern ausgelöst.

Wichtig: Für jede Ohrmarken-Nummer kann **nur einmalig eine Nachmarkierungs-Bestellung** ausgelöst werden. Bitte kontrollieren Sie die angegebenen Nummern sorgfältig, um Falschbestellungen zu verhindern.

Meldungen bei fehlgeschlagener Prüfung

Falls die Prüfung einer Ohrmarken-Nummer fehlschlägt wird in der betroffenen Zeile eine Meldung mit Angabe der Ursache angezeigt. Die Bestellung kann erst abgeschlossen werden wenn alle Einträge mit negativem Prüfergebnis korrigiert oder entfernt worden sind.

Folgende Meldung können im Zuge der Prüfung auftreten:

Bitte wählen Sie einen Ohrmarkentyp für die Nachmarkierung aus.

Die angegebene Ohrmarken-Nummer ist korrekt aber die Auswahl des gewünschten Ohrmarken-Artikels fehlt.

Bitte wählen Sie nur einen einzigen Ohrmarkentyp für die Nachmarkierung aus.

Die angegebene Ohrmarken-Nummer ist korrekt aber Sie haben beide Ohrmarken-Artikel ausgewählt. Bitte wählen Sie nur einen Artikel mit oder ohne Chip.

Die Ohrmarkennummer 'CH39205232' existiert nicht.

Die angegebene Ohrmarken-Nummer gibt es in der Tierverkehrsdatenbank nicht. Es wurde noch nie eine Ziegen-Ohrmarke mit dieser Nummer ausgeliefert. Bitte prüfen Sie, ob die angegebene Ohrmarken-Nummer korrekt geschrieben ist.

Die Ohrmarkennummer 'CH2187259' (Typ: GoatDoubleEarTagChip) wurde gefunden. Sie gehört jedoch zu einem Ohrmarken-Typ für den keine Nachmarkierungs-bestellung erfasst werden kann.

Die angegebene Ohrmarken-Nummer gibt es in der TVD, aber Sie wurde mit einem Ohrmarkentyp ausgeliefert, für den über die Nachmarkierungsfunktion keine zweite Ohrmarke bestellt werden kann. Entweder **wurde für diese Ohrmarken-Nummer bereits in der Vergangenheit eine Nachmarkierungs-Bestellung ausgelöst** oder bei der Original-Ohrmarke handelt es sich um einen Ohrmarkentyp, für den keine Nachmarkierungsbestellung erfasst werden kann.

Die Ohrmarkennummer 'CH19205232' wurde mehrfach eingegeben.

Sie haben für die betroffene Ohrmarken-Nummer mehr als einen Eintrag in der Bestelltabelle erfasst. Bitte kontrollieren Sie die Einträge und entfernen alle Duplikate mit der gleichen Ohrmarken-Nummer.

Mehrere Ohrmarkennummern einfügen

Anzahl: 4

Ohrmarkennummer	<input type="checkbox"/> Ohrmarke ohne Chip	<input type="checkbox"/> Ohrmarke mit Chip	Prüfergebnis / aktuelle Ohrmarke	
CH2187262	<input type="checkbox"/>	<input type="checkbox"/>	✗ Bitte wählen Sie einen Ohrmarkentyp für die Nachmarkierung aus.	Entfernen
CH2187261	<input checked="" type="checkbox"/>	<input checked="" type="checkbox"/>	✗ Bitte wählen Sie nur einen einzigen Ohrmarkentyp für die Nachmarkierung aus.	Entfernen
CH5187354	<input type="checkbox"/>	<input type="checkbox"/>	✗ Die Ohrmarkennummer 'CH5187354' existiert nicht.	Entfernen
CH2187259	<input type="checkbox"/>	<input checked="" type="checkbox"/>	✗ Die Ohrmarkennummer 'CH2187259' (Typ: GoatDoubleEarTagChip) wurde gefunden. Sie gehört jedoch zu einem Ohrmarken-Typ für den keine Nachmarkierungsbestellung erfasst werden kann.	Entfernen
CH2187260	<input type="checkbox"/>	<input type="checkbox"/>	✗ Die Ohrmarkennummer 'CH2187260' wurde mehrfach eingegeben.	Entfernen
CH2187260	<input type="checkbox"/>	<input type="checkbox"/>	✗ Die Ohrmarkennummer 'CH2187260' wurde mehrfach eingegeben.	Entfernen

Kontrolle der Bestellung in der Bestellübersicht

Mit Bestätigung der Bestellung im Menü «Nachmarkierung» wird die Ohrmarken-Bestellung für Ihr Nutzerkonto erstellt. Im Menü «**Bestellungen**>**Bestellübersicht**» sehen Sie für jede Ohrmarken-Nummer einen separaten Eintrag. Per Klick auf einen Eintrag öffnen Sie die Detailansicht der Bestellung und finden dort die Ohrmarken-Nummer, mit welcher die Ohrmarke geliefert wird.

Bestellungen mit dem Bestellstatus «neu» können Sie noch stornieren.

- Meldungen >
- Bestellungen >
- Bestellübersicht
- Schafe >
- Ziegen >
- Weitere Artikel
- Abfragen >
- Fehlermeldungen >
- Administration >

Anzahl Bestellungen: 7

Löschen

	Artikel	Bestellda... ↓	Bestellst... ↑	Menge
<input type="checkbox"/>	Ohrmarke ohne Mikrochip Ziege, Nachmarkierung	08.08.2019	neu	1
<div style="border: 1px solid #ccc; padding: 5px; margin: 5px 0;"> Ohrmarkennummer von CH2187266 Ohrmarkennummer bis CH2187266 Anzahl 1 </div>				
<input type="checkbox"/>	Ohrmarke ohne Mikrochip Ziege, Nachmarkierung	08.08.2019	neu	1

Für weitere Fragen zur Nachmarkierung von Schafen wenden Sie sich bitte an den agate Help Desk unter info@agatehelpdesk.ch oder telefonisch unter 0848 222 400.