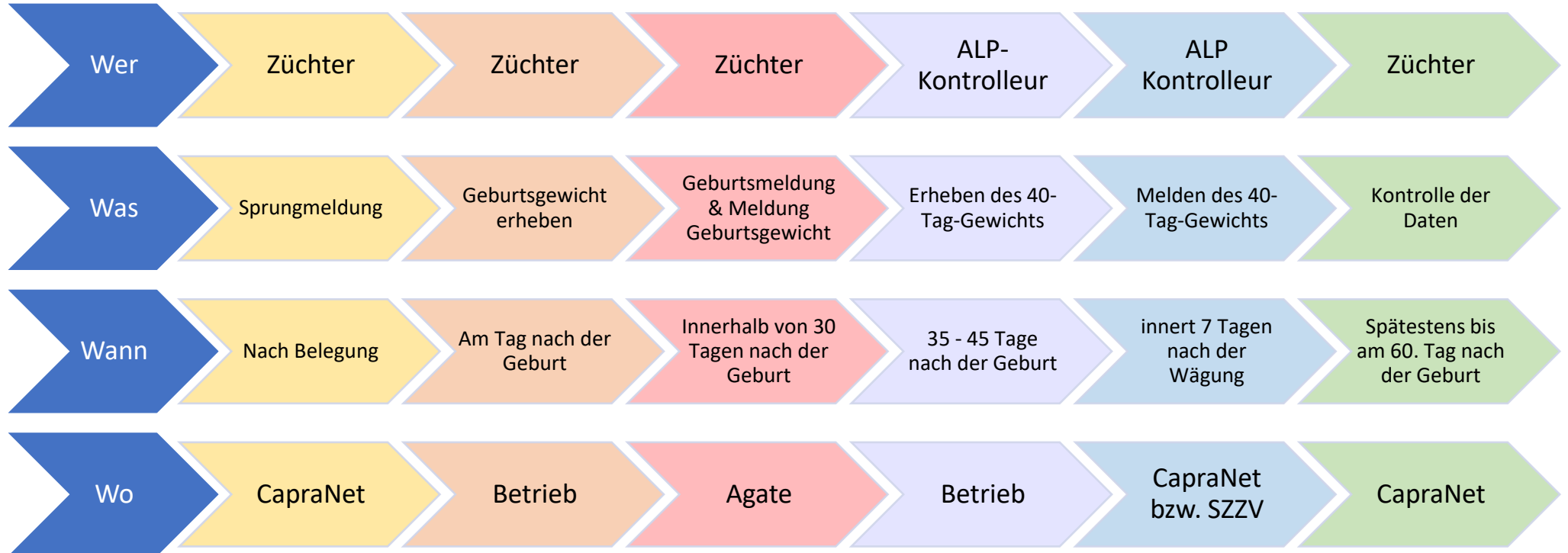


Die Aufzuchtleistungsprüfung (ALP):

Übersicht



Grundsätzliches zur Aufzuchtleistungsprüfung (ALP)

Die Aufzuchtleistungsprüfung (ALP) ist eine indirekte Milchleistungsprüfung. Eine Ziege soll in der Lage sein, ihren Wurf mit genügend Milch zu versorgen und dadurch gesunde und frohwüchsige Gitzi aufzuziehen. Die ALP zeigt Ihnen auf, welche Tageszunahmen die Gitzi Ihrer Ziegen erreichen. Die Eigenleistung und die Leistungen der Nachkommen, welche aus dem Geburts- und 40-Tag-Gewicht sowie den Lebtageszunahmen berechnet werden, sind im CapraNet einsehbar und auf dem CAP ausgewiesen. So kann schon bei der Anpaarung auf eine ausreichende Leistung geachtet werden.

Die nachfolgenden Ausführungen dienen als Übersicht über das Vorgehen bei der Teilnahme an der Aufzuchtleistungsprüfung. Es gilt das Reglement über die Durchführung der Aufzuchtleistungsprüfung bei Ziegen.

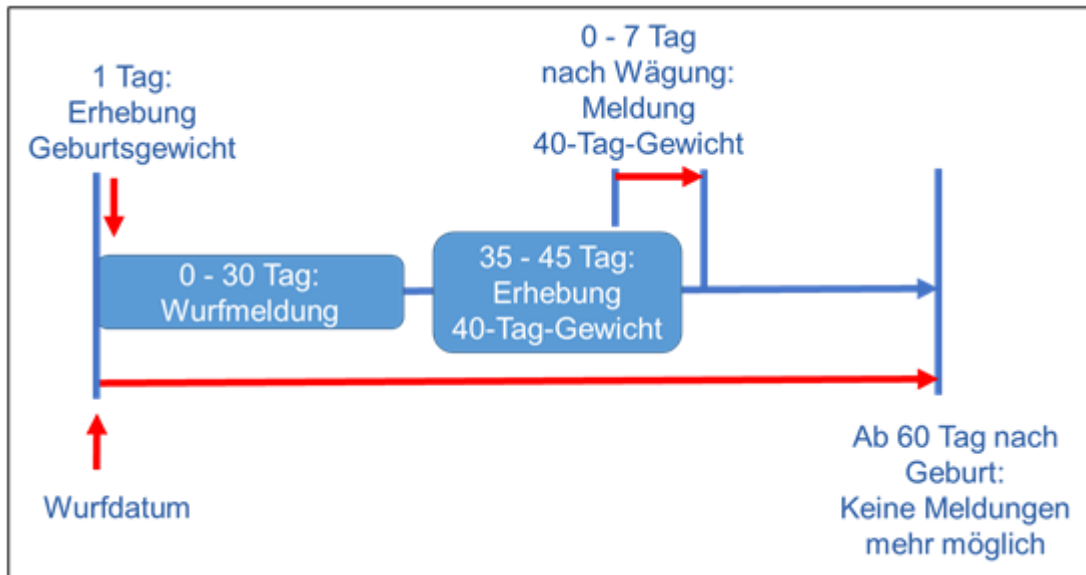
Zu kontrollierende Tiere

Es sind sämtliche lebende Nachkommen eines Wurfs zu wägen, die während der ganzen Zeitspanne von der Geburt bis zur 40-Tag-Gewichtserhebung einzig durch Säugen bei der Mutter aufgezogen wurden. Werden Jungtiere ganz oder teilweise von Hand aufgezogen bzw. zugefüttert (ausgenommen Wasser, Raufutter und Mineralstoffe), dürfen diese bei der 40-Tag-Gewichtserhebung nicht berücksichtigt werden. Der Zuchtbetrieb ist nicht verpflichtet die Aufzuchtleistungsprüfung bei sämtlichen Tieren (Muttertieren bzw. Würfen) des Bestandes durchzuführen.

Kosten

Der Züchterbeitrag beträgt Fr. 5.- je Muttertier, für welches eine ALP durchgeführt wird.

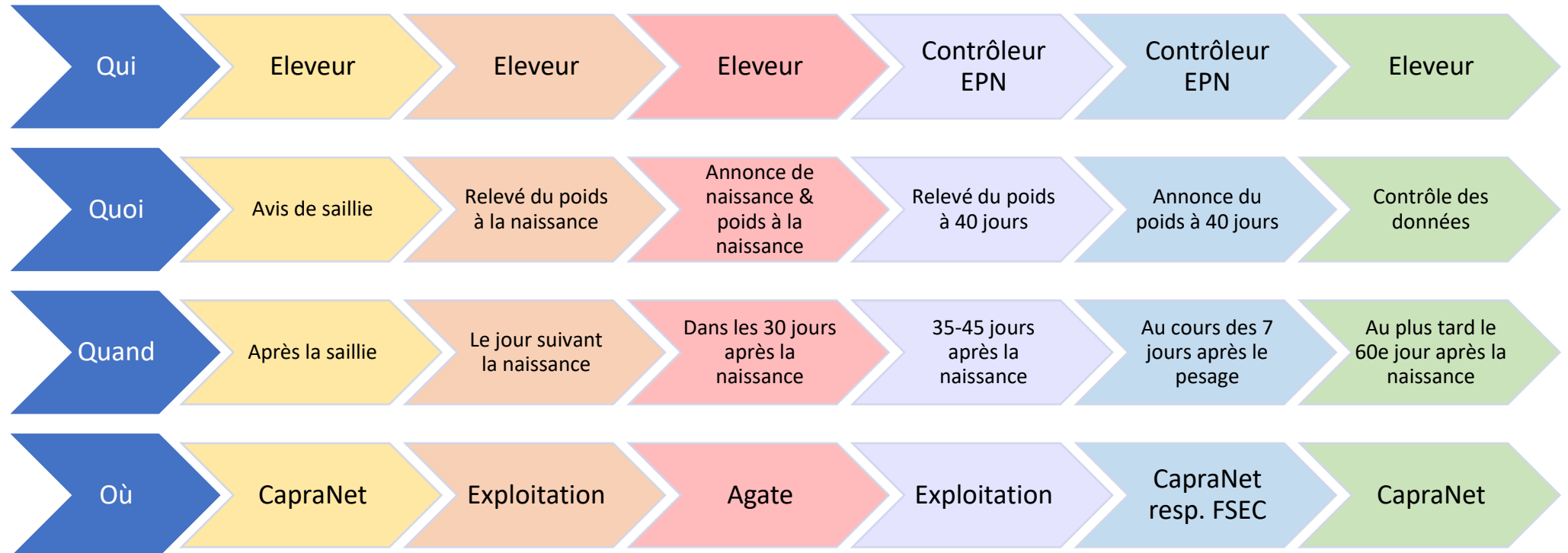
Ablauf der Aufzuchtleistungsprüfung



- Melden Sie dem SZZV Ihren ALP Kontrolleur noch bevor Sie die Sprungmeldungen erfassen. Als Kontrolleur kommen nur zuverlässige und gut beleumundete Personen über 18 Jahre in Frage. Er darf weder zum näheren Verwandtenkreis des Tiereigentümers gehören noch in einem direkten Abhängigkeitsverhältnis zu ihm stehen. Das gegenseitige Wägen von Gitzi ist untersagt. (ALP-Reglement Punkte 3.2 & 3.7)
- Melden Sie die Belegung der Ziegen rechtzeitig d.h. zwei Monate vor Beginn der voraussichtlichen Wurfperiode im CapraNet. Anhand der Sprungmeldung wird der Kontrolleur erstmals auf anstehende Gitziwägungen aufmerksam gemacht. Zudem wird bei den Gitzi der Vater anhand der Sprungmeldung eingetragen. (ALP-Reglement Punkt 4.1)
- Wägen Sie die Gitzi am Tag nach der Geburt (Geburtsgewicht) mit einer geeigneten Waage auf 100 g genau. (ALP-Reglement Punkt 4.3)
- Erfassen Sie die Geburtsmeldung und die Geburtsgewichte der Gitzi fristgerecht innert 30 Tagen unter www.agate.ch. (ALP-Reglement Punkt 4.3)
- Informieren Sie Ihren Kontrolleur über die zu wägenden Gitzi. (ALP-Reglement Punkt 4.5)
- Stellen Sie sicher, dass die zu kontrollierenden Gitzi zwischen dem 35 – 45 Tag nach der Geburt durch den Kontrolleur gewogen werden. (ALP-Reglement Punkt 4.4)
- Kontrollieren Sie die im CapraNet eingetragenen Gewichte innerhalb von 60 Tagen nach der Geburt der Gitzi. In begründeten Ausnahmefällen können fehlende oder offensichtlich fehlerhafte 40-Tag-Gewichte dem SZZV innert 2 Monaten nach der Geburt schriftlich durch den ALP-Kontrolleur gemeldet werden. (ALP-Reglement Punkt 4.8)

Epreuves du pouvoir nourricier (EPN):

Aperçu





Principes des épreuves du pouvoir nourricier (EPN)

Les épreuves du pouvoir nourricier (EPN) est un test indirect de performance laitière. Une chèvre doit pouvoir fournir suffisamment de lait à sa descendance et ainsi élever des chevreaux sains et performants. L'EPN vous indique la prise de poids quotidienne des chevreaux de vos chèvres. Les performances propres et les performances de la progéniture, qui sont calculées à partir du poids à la naissance et à 40 jours ainsi que le gain de poids quotidien, peuvent être consultées dans CapraNet et affichées sur le CAP. Cela signifie que des performances suffisantes peuvent déjà être assurées avant les accouplements.

Les explications suivantes donnent un aperçu de la procédure pour participer aux épreuves du pouvoir nourricier. La réglementation régissant les épreuves du pouvoir nourricier pour les chèvres s'applique.

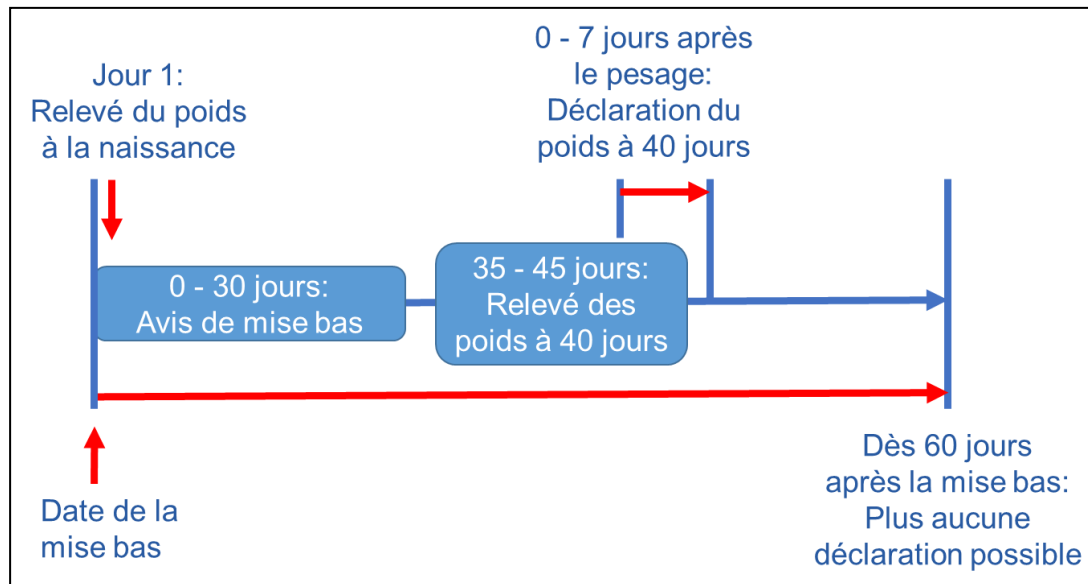
Animaux à contrôler

Tous les descendants vivants d'une portée nourris par la mère pendant toute la période allant de la naissance aux relevés de poids à 40 jours, doivent être pesés. Si les jeunes animaux sont élevés ou nourris entièrement ou partiellement à la main (à l'exception d'eau, de fourrage et de minéraux), ceux-ci ne doivent pas être pris en compte dans les relevés de poids à 40 jours. L'éleveur n'est pas obligé d'effectuer les épreuves du pouvoir nourricier sur tous les animaux (mères ou portées) du troupeau.

Frais

La contribution de l'éleveur est de CHF 5 par mère pour laquelle une EPN est réalisée.

Procédure des épreuves du pouvoir nourricier



- Signalez votre contrôleur EPN auprès de la FSEC avant d'enregistrer les notifications de saillies. Seule une personne âgée de plus de 18 ans, fiable et dignes de confiance peut être considérée comme inspectrice. Elle ne doit ni appartenir au cercle de parenté le plus proche du propriétaire de l'animal ni être directement dépendante de lui. Le pesage mutuel des chevreaux est interdite. (Règlement EPN points 3.2 & 3.7)
- Procédez à la déclaration de saillies des chèvres à temps, c'est-à-dire deux mois avant le début de la période de la mise bas prévisible dans CapraNet. Sur la base de la notification de saillie, l'inspecteur est informé des prochains pesages des chevreaux. De plus, le père sera enregistré pour les chevreaux sur la base des notifications de saillies. (Règlement EPN point 4.1)
- Pesez les chevreaux le lendemain de la naissance (poids à la naissance) avec une balance adaptée avec une précision de 100 g. (Règlement EPN point 4.3)
- Enregistrez l'annonce de naissance et les poids de naissance des chevreaux en temps utile dans les 30 jours sur www.agate.ch. (Règlement EPN point 4.3)
- Informez votre contrôleur des chevreaux à peser. (Règlement EPN point 4.5)
- S'assurer que les chevreaux à contrôler sont pesés par l'inspecteur entre 35 et 45 jours après la naissance. (Règlement EPN point 4.4)
- Vérifiez les poids saisis dans CapraNet dans les 60 jours après la naissance des chevreaux. Dans des cas exceptionnels justifiés, les poids à 40 jours manquants ou manifestement incorrects peuvent être signalés par écrit au SZZV par l'inspecteur de l'EPN dans les 2 mois suivant la naissance. (Règlement EPN point 4.8)